

Eerste hulp bij storingen

Espresso Omni


Probleem	Het display meldt [Flowmeter fout], de machine is geblokkeerd.
Oorzaak	De doorstroming van water in de zeteenheid is niet goed. Dit kan een eenvoudige verstopping zijn, maar kan ook duiden op slijtage van de zeteenheid.
Aktie	Controleer of de uitloop van de zeteenheid net verstopt is geraakt.




Open de deur van de machine.




Verwijder de diffuser, indien aanwezig. (een diffuser dient voor het verminderen van creme op de zwarte koffie)



Verwijder het uitloopstuk van de zeteenheid. (draai om te ontgrendelen)



Neem de uitlooslang uit de houder.



Controleer of de restrictor in de uitloop verstopt is, indien nodig door er een naald/spelt in te steken.



Spoel de uitloop door onder een lopende kraan, en droog deze af.




Plaats de uitlooslang terug. (op de zeteenheid en in de houder)



Plaats de diffuser terug, en sluit de deur.



Blijft de melding zichtbaar? Schakel de machine uit- en weer aan. (de schakelaar bevindt zich rechtsonder in de machine)



Neem a.u.b. contact op met de helpdesk als de melding aanwezig blijft.