



Verhelpen van storingen

W100

Storing	Een drank loopt niet goed/recht in uw kop/beker, of lekt langs de uitloop, of een drank wordt niet volledig in uw kop/beker uitgegeven na selectie.
Oorzaak	Er is een uitgifteslang losgeschoten of niet goed geplaatst (bijv. na reiniging). Dit is waarschijnlijker in het geval van instant ingrediënten (melk, cacao of suiker)
Actie	Open de deur, en controleer de uitloopslangen. Plaats indien van toepassing de slang(en) weer terug.




Open de machine deur.




Kantel de groene afdekkap naar voren.




Neem de houder van de uitloopslangen uit het frame. (druk aan weerszijde om het te ontgrendelen)




Druk de slangen goed in de daarvoor bestemde openingen.




Plaats de houder met de uitloopslangen terug in the frame, en kantel de afdekkap terug.



Kantel de afdekkap terug.




Let op: Leidt de uitloopslangen om de houder van het koppenplateau. (Als een slang erop ligt, en de koppenhouder naar boven wordt gedrukt, kan de slang los raken)



Wordt koffie niet uitgegeven nadat de drank is geselecteerd: controleer de uitloopslang van de brewer. Sluit deze op de brewer aan, indien van toepassing.



Wordt een instant drank (melk, cacao, of suiker) niet uitgegeven nadat de drank is geselecteerd: controleer de uitloopslang van de mixerbeker(s), en sluit aan indien van toepassing.



Houdt de storing aan, of keert deze na enige tijd terug? Neemt u dan a.u.b. contact op met de helpdesk.