


# Verhelpen van storingen

## W100

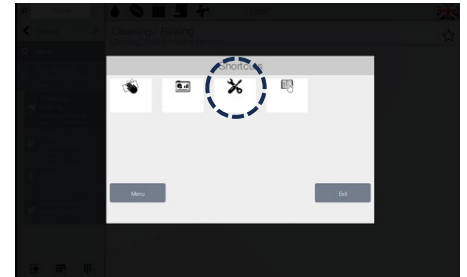
Storing	Displaymelding <b>Doser fault x</b>
Oorzaak	De machine controleert continu of de stroomsterkte afwijkt van de normale bandbreedte. Als deze afwijkt is er sprake van een storing of defect. De foutmelding <b>Doser fault x</b> volgt mogelijk na onderhoud, indien de bonencontainer niet is geopend (d.w.z. de groene schuif is niet naar voren getrokken).
Actie	Controleer of de groene schuif onder de bonencontainer naar voren is getrokken (open-positie). Corrigeer, en reset de foutmelding.



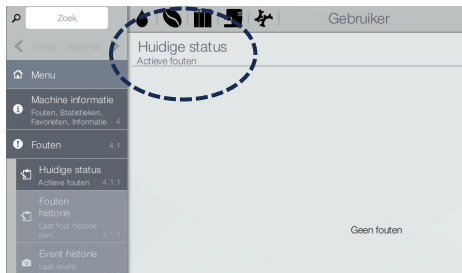
Open de machine deur.




Is de groene schuif naar voren getrokken (d.w.z. is de container geopend). Trek indien van toepassing naar voren.



Sluit de deur, en druk op de sneltoets "actieve fouten".



Reset de foutmelding in de actieve storingen lijst.



Houdt de storing aan, of keert deze na enige tijd terug? Neemt u dan a.u.b. contact op met de helpdesk.