

# Verhelpen van storingen

## W100

Storing	Foutmelding <b>mixer fout x</b>
Oorzaak	De melding kan worden veroorzaakt doordat het transportmechanisme in de container stroef loopt. Dit is vaak het gevolg van “overvullen” of aandrukken van het ingrediënt.
Actie	Leeg de betreffende instant ingrediënt container, en beweeg het mechanisme handmatig om vastgedrukt ingrediënt te verwijderen. Let op bij het (bij)vullen van instant containers om het ingrediënt niet aan te drukken.



Open de machine deur.



Kantel de groene afdekplaat naar voren.



Druk de uitloop van de desbetreffende container naar boven, en neem de container uit de machine.



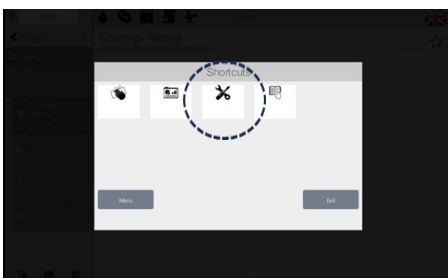
Leeg de container (let op: doe dit beleid, omdat m.n. instant melk stuift), en beweeg handmatig het transportmechanisme van de container om achtergebleven ingrediënt los te maken.



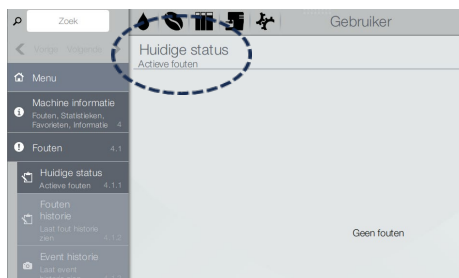
Vul de container weer, en plaats deze terug in de machine.




Druk het uitlooptuitje weer naar beneden, en kantel de groene afdekplaat weer terug.



Sluit de deur, en druk op de sneltoets “actieve fouten”.



Reset de foutmelding in de actieve storingen lijst.



Houdt de storing aan, of keert deze na enige tijd terug? Neemt u dan a.u.b. contact op met de helpdesk.