


Verhelpen van storingen

W100

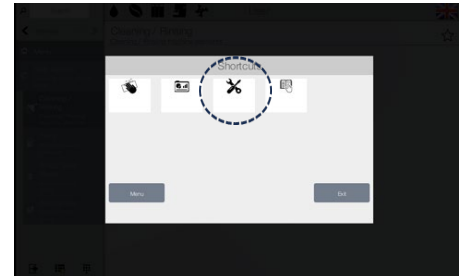
Storing	Displaymelding [naam van het onderdeel] fault x
Oorzaak	Er zijn meerdere sensoren in de machine die het zetproces controleren. Mocht er een storing optreden aan een specifiek onderdeel, dan zal een gerelateerde foutmelding worden getoond. Het is mogelijk dat een eenmalige foutconditie is gedetecteerd door een variatie in waterdruk of elektrische spanning.
Actie	Schakel de machine uit en weer aan, en reset van de foutmelding. (open de deur, en reset de actieve storingen lijst in het menu) Dit kan het probleem mogelijk verhelpen.



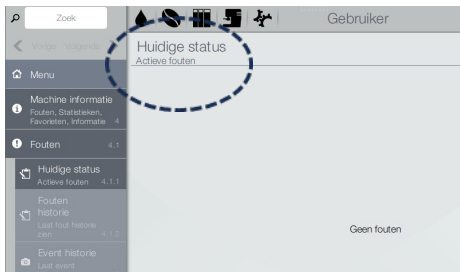
Open de machine deur.




Reset de machine door de schakelaar uit- en weer in te schakelen.



Sluit de deur, en druk op de sneltoets "actieve fouten".



Reset de foutmelding in de actieve storingen lijst.



Houdt de storing aan, of keert deze na enige tijd terug? Neemt u dan a.u.b. contact op met de helpdesk.