



BRENGT BIJ ELKAAR

MACHINE INTRODUCTIE

BOLERO TURBO TOUCH

HOGE CAPACITEIT VOOR VEELEISENDE LOCATIES

April 2025

WIJZIGINGEN INSTANT PORTFOLIO





Model	Pico Touch	Bravo Touch	Ultimo Touch	Bolero Turbo
Electra	1 Fase (230V)	1 Fase (230V)	1 Fase (230V)	3 Fase (400V)
Capaciteit(koppen / jaar)	5000 – 20.000	10.000 – 30.000	10.000 – 30.000	60.000 - 200.000
Gebruikers	5-20	10-30	10-30	60-200
Containers	2	3	4	2
Inhoud	2 x 1.3L	3.2L + 2 x 1.3L	4 x 1.3L	2 x 5.3L
Aantal mixers	1	2	3	2 (dubbele uitgifte mogelijk)
Verhoging voor kannen	Optie	Optie	Optie	Na/optie voor air pot
Locaties	Front of house	Front of house	Front of house	Back of house



BOLERO TURBO TOUCH

'HEAVY DUTY' KANNEN-KOFFIEMACHINE VOOR DE PROFESSIONELE KEUKEN

-  INSTANT KOFFIE IS KOSTEN-EFFECTIEF, VEREIST WEINIG ONDERHOUDSTIJD, EN GEEN AFVAL
-  CAPACITEIT VAN 104 LITER PER UUR (650 KOPPEN) DOOR 400V (3 FASE) AANSLUITING.
-  2 GROTE INGREDIËNTEN CONTAINERS MET EEN INHOUD VAN 2 X 5,3L.
-  EENVOUDIG IN GEBRUIK MET OVERZICHTELIJK 10" TOUCH DISPLAY.
-  GEOPTIMALISEERD VOOR HACCP





DOELGROEP

‘Back of House’-plaatsing (Catering- en food service faciliteiten, professionele keukens, etc.)

- In **gezondheidszorg, conferentie- en vergadercentra, evenementen-catering**, waar de klant in korte tijd grote hoeveelheden koffie nodig heeft (om in kannen uit te serveren).



DOELGROEP

‘**Back of House**’-plaatsing (Catering- en food service faciliteiten, professionele keukens, etc.)

- In **gezondheidszorg, conferentie- en vergadercentra, evenementen-catering**, waar de klant in korte tijd grote hoeveelheden koffie nodig heeft (om in kannen uit te serveren).

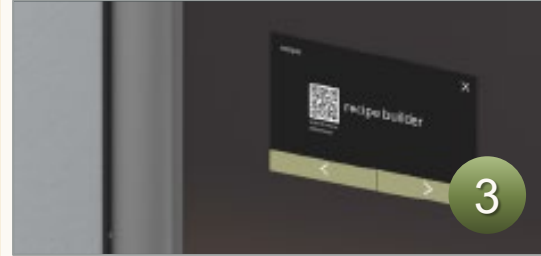


DOELGROEP

‘**Back of House**’-plaatsing (Catering- en food service faciliteiten, professionele keukens, etc.)

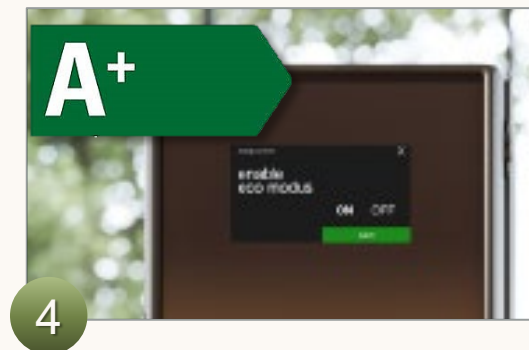


- In **gezondheidszorg, conferentie- en vergadercentra, evenementen-catering**, waar de klant in korte tijd grote hoeveelheden koffie nodig heeft (om in kannen uit te serveren).


BOLERO TURBO TOUCH – KENMERKEN




- 1 Personaliseer uw machine: door instellingen, pictogrammen, achtergrondafbeeldingen en screen-savers aan te passen.
- 2 Selecteer de sterkte en het volume van de koffie op het scherm zelf. Of schakel de sterkte-keuze uit om meer controle te hebben over het verbruik van de ingrediënten
- 3 Bewerk bestaande recepten in de basic- of expertmodus, of maak nieuwe recepten met behulp van de geavanceerde recepten-configurator
- 4 In de onderhouds-geschiedenis wordt geregistreerd wanneer het apparaat het laatst werd doorgespoeld, ontkalkt of wanneer het waterfilter is vervangen.

BOLERO TURBO TOUCH – KENMERKEN



- 1 Met de nieuw ontworpen locking ring is de mixbeker eenvoudig te verwijderen en te reinigen.
- 2 De plastic bodem met afgeronde hoeken vangt vallende ingrediënten op en vereenvoudigt reinigen
- 3 Onderdelen zijn snel en eenvoudig toegankelijk, uitloopslangen kunnen eenvoudig uit de uitloop worden verwijderd voor reinigen
- 4  Energielabel A+ Bespaar meer energie door de eco-modus in te schakelen.

BOLERO TURBO TOUCH — KENMERKEN



CONNECTIVITY / BETAALSYSTEMEN VOORBEREID



2X5.3L VOOR INSTANT COFFEE/DECAF/CACAO/MELK



SEPARATE HEET WATER UITLOOP



RUIMTE VOOR KANNEN TOT
25 CM HOOGTE



ROBUUST EN HOOGWAARDIGE MATERIALEN: RVS / BPA
VRIJE KUNSTSTOF



BOLERO TURBO TOUCH — KENMERKEN



BIJ OPGEKLAPT KOPPENPLATEAU VERSCHIJNT
AUTOMATISCH HET KANNEN MENU IN HET DISPLAY



DUBBELE KANNEN UITGIFTE IS MOGELIJK: 2 LITER IN 90
SECONDEN.



OPZETSTUK VOOR AIR POTS
(TOT 34 CM)





SPECIFICATIES

Afmetingen	(W x D x H)	326 x 504 x 845 mm
Gewicht	leeg	27,8 kg
Ingredient container		2x5.3L
Uitgifte punten		2 (3 inclusief HW uitloop)
Mixers		2
Uurcapaciteit		104 L (3N)
Capaciteit koppen	125 ml	650 cups
Aantal gebruikers		60 – 200
Uitgifte snelheid	kop125 ml	16 sec
	pot 1L	45 sec (2 pots 90 sec)
Uitgifte hoogte tot	koppen	130 mm
	potten	251 mm (342 met air pot ophoog kit)
Lekbak capaciteit		1,5L
Opgenomen vermogen	(3 Fase)	10500W, 400V~ 50/60Hz

ALTERNATIEVEN



Bolero Ultimo
Touch



Cafitesse
Excellence Touch

- + Breder dranken aanbod (4 ingredienten)
- + Pot is mogelijk met ophoog optie
- + Lagere jaarlijkse kosten (TCO)
- Lagere capaciteit (30 liter/uur of 240 koppen)
- + Breder toepasbaar qua locaties (front of house)

- + Breder dranken aanbod (2 ingredienten)
- + Pot is mogelijk met ophoog optie
- + Hoge capaciteit (300 koppen/uur of 37.5 liter)
- + Breed toepasbaar qua locaties (front/back of house)
- + Versie met koude dranken beschikbaar
- + Meer beleving door GUI.
- Hogere jaarlijkse kosten (TCO)

RECEPTEN EN INGREDIENTEN



INSTANT CLASSIC



ORIGINAL INSTANT



GOOD ORIGIN



INSTANT DÉCAF



ELITE INSTANT



MILK EXCELLENT



MAGERE MILK EXCELLENT



DOUWE EGBERTS MILK



CACAO FANTASY BLUE



VAN HOUTEN FAIRTRADE CACAO

Drank	Dosering (gr)	Volume (ml)
Koffie (cup)		
Café crème (kop)		
Espresso (kop)		
Koffie pot		
Cacao (kop)		
Cacao (pot)		
Melk (kop)		
Melk (pot)		
Heet water		Free flow



Haver topping en cacao (Natulatte) is beschikbaar, maar voor een hoge volume machine geen primaire keuze.

RICHTLIJN - REINIGEN/ONDERHOUD

DAGELIJKS

Uitvoeren van het spoelprogramma voor het Mixersysteem. (ca. 200 ml).

Activeer functie [mengsysteem spoelen]. De stappen worden in menu getoond.

Leeg lekbak en reinig buitenzijde van de machine met vochtige doek.

WEKELIJKS

Reinig lekbak. (Warm water en reinigingsmiddel)

Reinig de onderdelen van het mixersysteem (vaatwasserbestendig < 65°C)

MAANDELIJKS/PERIODIEK

Reinig ingredient containers

Reinig ventilatiesysteem

PRAKTISCHE INFORMATIE

Informatie is terug te vinden op Marketing Informatie Site



Informatie over plaatsing en benodigde aansluitingen



Gebruikershandleiding



JDE

A COFFEE & TEA FOR EVERY CUP

